

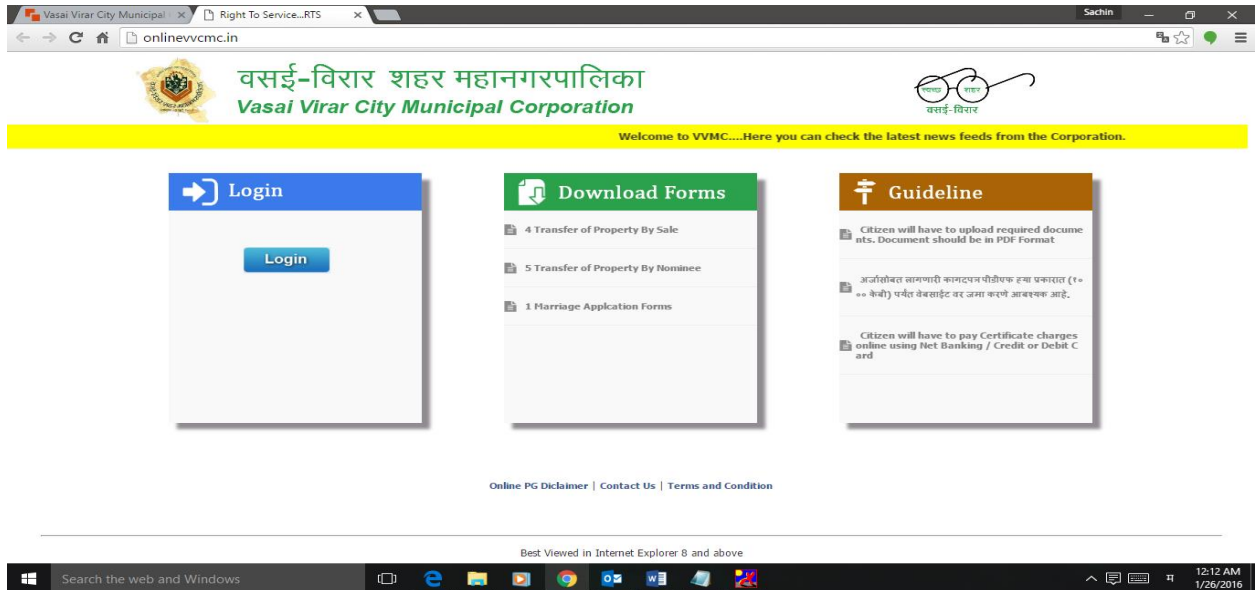
How to do application using Right to Service / सेवा हमी कायदा अंतर्गत अर्ज कसा करावा

[www.vvcmc.in](http://www.vvcmc.in) ह्या संकेतस्थळावर Right to Service / सेवा हमी कायदा क्लिक करा.

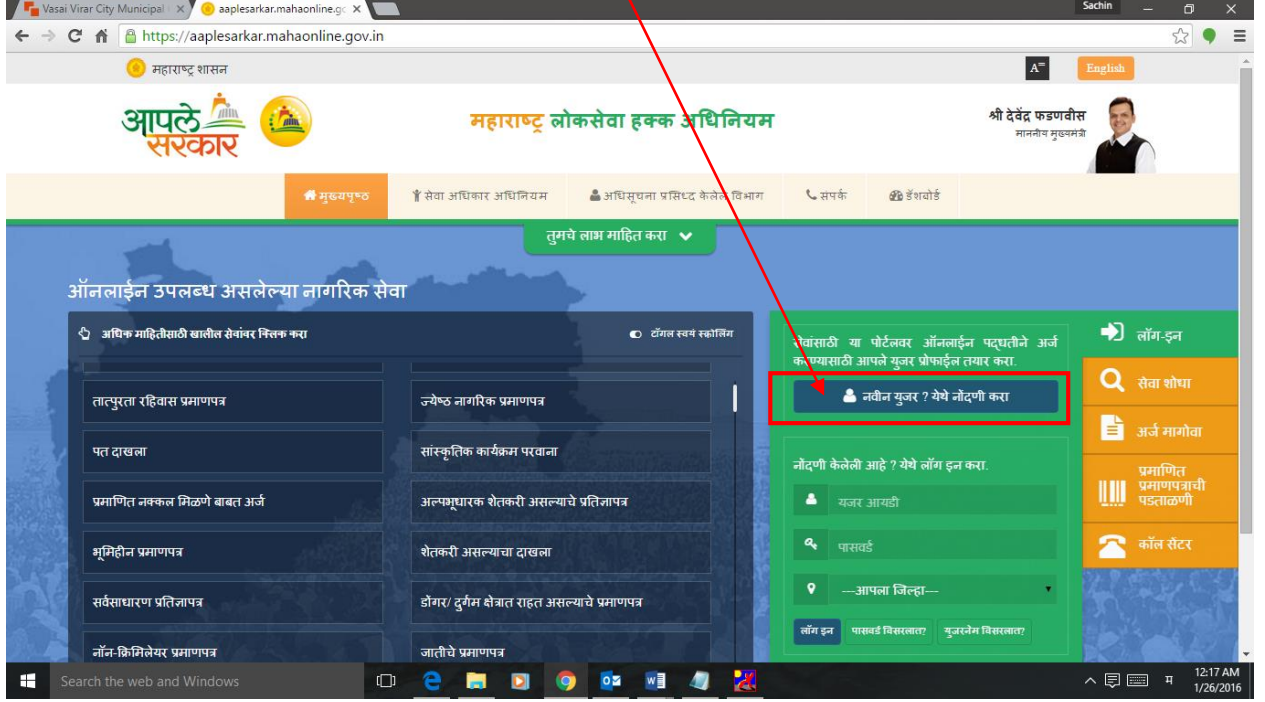


सदर बटनावर क्लिक केल्यावर खाली दर्शविण्यात आलेले वेबपेज ओपन होईल.

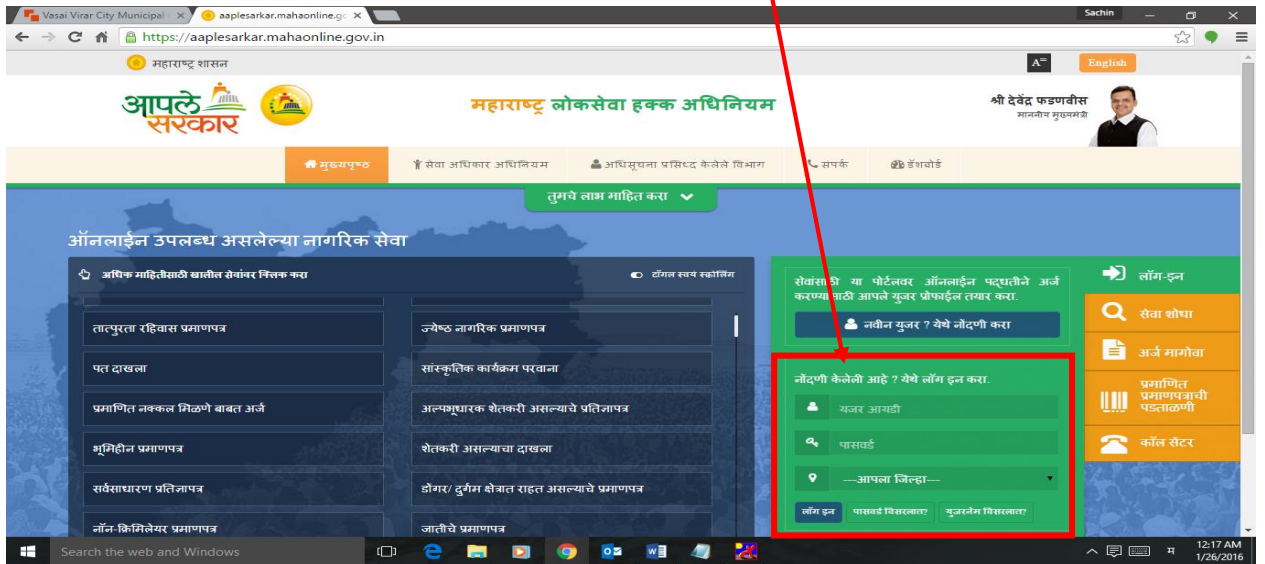
Upon clicking, you will reach to below mentioned webpage.



Login बटनावर क्लिक केल्यावर खाली दिसत असलेले पेज ओपन होईल. आपण प्रथमच ह्या सेवेचा लाभ घेत असल्यास आपण नवीन युजर येथे नोंदणी करा / New User Register here ह्या बटनावर क्लिक करून स्वतःला रजिस्टर करून घ्यावे.



आपण रजिस्टर असल्यास आपल्या युजर नेम व पासवर्डने Login करावे. Already register user, kindly do the login by User Name and Password.



Login झाल्यावर आपण खाली दर्शविलेल्या वेबपेज दिसेल. त्यावर नगर विकास विभाग ह्यावर क्लिक करावे. Once Login, click on Urban Local Bodies on left hand side.

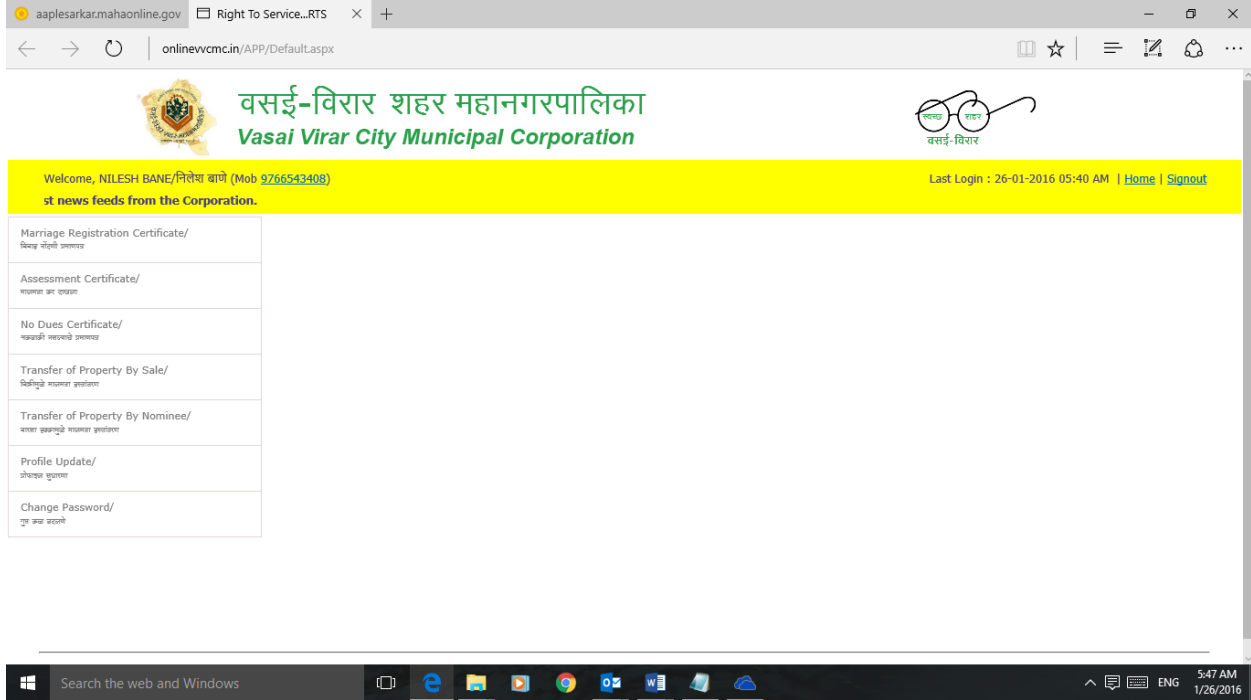
The screenshot shows the MahaOnline portal interface. The top navigation bar includes the logo 'आपले सरकार' (Aaple Sarkar) and the text 'महाराष्ट्र लोकसेवा हक्क अधिनियम' (Maharashtra Loksewa Hakka Adhinayam). The user profile 'श्री देवेंद्र फडणवीस' (Shri Devendra Fadnis) is visible. The left sidebar contains a menu with 'नगर विकास विभाग' (Urban Local Bodies) highlighted in red. The main content area is titled 'नगर विकास विभाग' and lists various services with radio buttons for selection. The services listed are: जन्म प्रमाणपत्र देणे (Birth Certificate), बांधकाम परवानगी देणे (Building Permission), मृत्यू प्रमाणपत्र देणे (Death Certificate), जलनिःसारण जोडणी देणे (Water Connection), अग्निशमन ना हरकत दाखला देणे (Fire Certificate), अग्निशमन अंतिम ना हरकत दाखला देणे (Final Fire Certificate), वारसाहक्काने मालमत्ता हस्तांतरण प्रमाणपत्र देणे (Succession Certificate), विवाह नोंदणी प्रमाणपत्र देणे (Marriage Registration), थकवाकी नसलेबाबत दाखला देणे (Disability Certificate), भोगवटा प्रमाणपत्र देणे (Occupancy Certificate), भाग नकाशा देणे (Map), जोते प्रमाणपत्र देणे (Joint Certificate), मालमत्ता कर उतारा देणे (Succession Duty), दस्तऐवजाच्या आधारे मालमत्ता हस्तांतरण प्रमाणपत्र देणे (Succession Certificate based on documents), नळ जोडणी देणे (Water Connection), झोन दाखला देणे (Zoning Certificate). Below the list is a dropdown menu labeled 'Select Council/Corporation'.

नगर विकास विभाग ह्यावर क्लिक केल्यावर महाराष्ट्र सेवा हमी कायदा मधील सेवा उजव्या बाजूस दाखविण्यात आल्या आहेत. आपल्याला हवी असलेली सेवा निवडून खाली दाखविलेल्या महानगरपालिकेतून आपली महानगरपालिका निवडावी व Submit ह्या बटनावर क्लिक करावे.

The screenshot shows the MahaOnline portal interface. The top navigation bar includes the logo 'आपले सरकार' (Aaple Sarkar) and the text 'महाराष्ट्र लोकसेवा हक्क अधिनियम' (Maharashtra Loksewa Hakka Adhinayam). The user profile 'श्री देवेंद्र फडणवीस' (Shri Devendra Fadnis) is visible. The left sidebar contains a menu with 'नगर विकास विभाग' (Urban Local Bodies) highlighted in red. The main content area is titled 'नगर विकास विभाग' and lists various services with radio buttons for selection. The services listed are: वारसाहक्काने मालमत्ता हस्तांतरण प्रमाणपत्र देणे (Succession Certificate), विवाह नोंदणी प्रमाणपत्र देणे (Marriage Registration), थकवाकी नसलेबाबत दाखला देणे (Disability Certificate), भोगवटा प्रमाणपत्र देणे (Occupancy Certificate), भाग नकाशा देणे (Map), जोते प्रमाणपत्र देणे (Joint Certificate), मालमत्ता कर उतारा देणे (Succession Duty), दस्तऐवजाच्या आधारे मालमत्ता हस्तांतरण प्रमाणपत्र देणे (Succession Certificate based on documents), नळ जोडणी देणे (Water Connection), झोन दाखला देणे (Zoning Certificate). Below the list is a dropdown menu labeled 'Select Council/Corporation' which is open, showing a list of municipalities and corporations: Chandrapur City Municipal Corporation, Chandrapur City Municipal Corporation, Nashik Municipal Corporation, Pimpri Chinchwad Municipal Corporation, Pune Municipal Corporation, Thane Municipal Corporation, Vasai Virar City Municipal Corporation, and Others. The 'Chandrapur City Municipal Corporation' is selected.

Once Click on Urban Local Bodies, services offered under Right to Service Act will display on right hand window. Kindly select appropriate services and choose “Vasai Virar City Municipal Corporation” from **Select Council / Corporation** list.

On Selection, you will get “Vasai Virar City Municipal Corporation” Webpage for further process.



The screenshot shows a web browser window displaying the Vasai Virar City Municipal Corporation website. The browser's address bar shows the URL `onlinevcmc.in/APP/Default.aspx`. The website header features the corporation's logo on the left, the name "वसई-विरार शहर महानगरपालिका" and "Vasai Virar City Municipal Corporation" in the center, and a logo with glasses on the right. A yellow banner below the header contains the text "Welcome, NILESH BANE/निलेश बाणे (Mob 9796543408)" and "Last Login : 26-01-2016 05:40 AM | Home | Signout". Below the banner, a table lists various services:

Marriage Registration Certificate/ विवाह नोंदी प्रमाणपत्र
Assessment Certificate/ मालमता अंश प्रमाणपत्र
No Dues Certificate/ अचक्रती मालमताचे प्रमाणपत्र
Transfer of Property By Sale/ विनिमये मालमता हस्तांतरण
Transfer of Property By Nominee/ माला हस्तांतरे मालमता हस्तांतरण
Profile Update/ अचक्रता सुधारण
Change Password/ नूतन शब्द बदलणे

The Windows taskbar at the bottom shows the search bar "Search the web and Windows" and the system tray with the date and time "5:47 AM 1/26/2016".